


MANUAL FÖR VIDEOKONFERENS – DATOR/LAPTOP

1. För att kunna använda videokonferensfunktionen behöver du ha installerat webkamera och mikrofon på din dator/laptop
2. Se till att du har bankid installerat på din dator eller mobilt bankid på din mobiltelefon




Använd webbläsare:

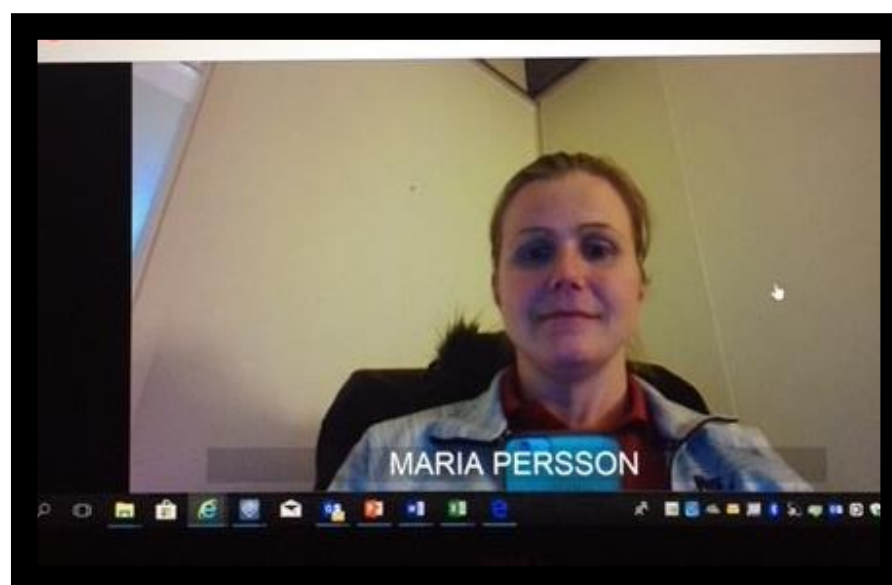
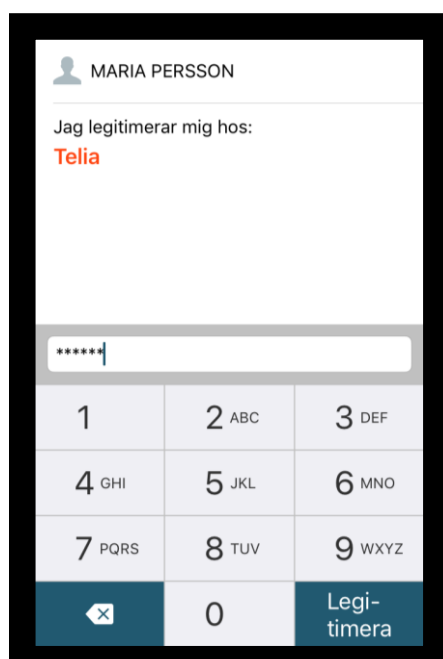


Google chrome

3. Skriv in bragee.compodium.com/patient i webbläsaren
4. Skriv ditt personnummer i rutan
Och klicka på **logga in**
5. Starta mobilt bankid/bankid på dator eller smart phone




6. Skriv in din kod och legitimera dig
7. Välkommen till väntrummet!



MANUAL FÖR VIDEOKONFERENS – SMART PHONE/SURFPLATTA

1. För att kunna använda videokonferensfunktionen behöver du ha installerat webkamera och mikrofon på din smart phone/surfplatta.
2. Se till att du har bankid installerat på din dator eller mobilt bankid på din mobiltelefon
3. Ladda ner appen vidyomobile från appstore eller google play



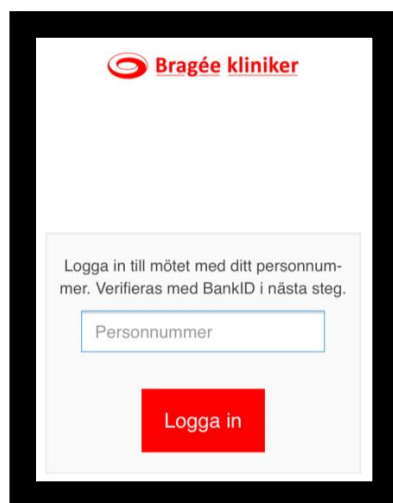
4. Gå in i webbläsare




Google chrome

till adressen: bragee.compodium.com/patient

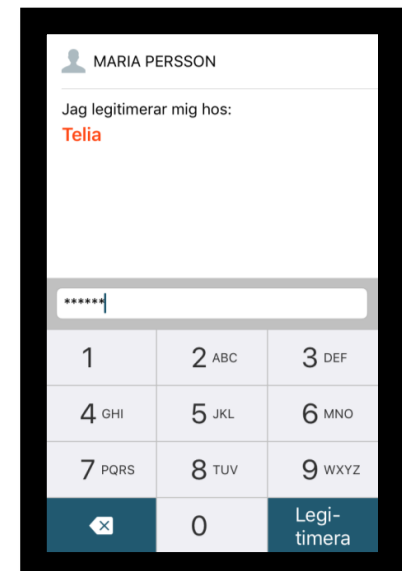
5. Skriv ditt personnummer i rutan
Och klicka på **logga in**



6. Starta mobilt bankid i din smart phone/surfplatta



7. Skriv in din kod och legitimera dig



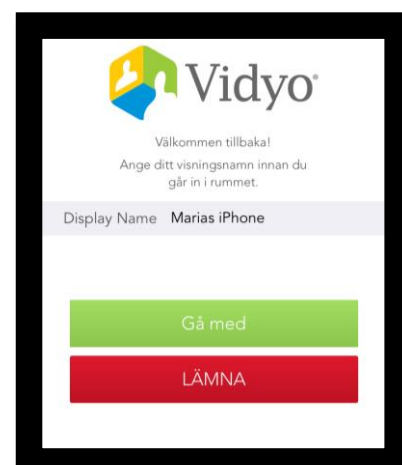
8. Återgå till webbläsaren och klicka på "Anslut till Vidyomobile"



9. Klicka på "Öppna"



10. Klicka på "Gå med"



Välkommen till väntrummet!